

### Innhold i rapporten

Statistikken viser søknader om ordinære dagpenger og dagpenger under permittering etter start korona-krise uke 11, mandag 9. mars, fordelt på næring. Statistikken viser registrert næring i Aa-register for de personer som har hatt et arbeidsforhold i løpet av tre måneder før dagpengesøknad. Statistikken omfatter førstegangssøknad om dagpenger og søknad om gjenopptak.

### Tall

Antall søknader om dagpenger = Antall mottatte søknader om ordinære dagpenger og dagpenger under permittering (både førstegangssøknad og gjenopptak).

Antall personer som har søkt dagpenger = Samme som antall søknader om dagpenger, men juster slik at en person telles kun en gang, hvis person har sendt flere søknader i perioden

- Antall jobber(arbeidsforhold) = Antall jobber (arbeidsforhold) registrert i Aa-register og over 1 times arbeid per uke (planlagt eller gjennomført). For personer som har arbeidsforhold i ulike virksomheter telles en jobb for hver virksomhet, for personer med flere arbeidsforhold i samme virksomhet telles kun ett arbeidsforhold. Definisjon er lagt nære SSB definisjon av tabell 11652, men det er ikke benyttet inntektsdata for definisjon av arbeidsforhold.

Andel av jobber(arbeidsforhold) = Antall arbeidsforhold for personer som har søkt dagpenger dividert med antall jobber (arbeidsforhold) i alt

- Antall virksomheter: Ett foretak består av en eller flere virksomheter. F.eks foretaket "Den norske hotellkjeden AS" med 10 virksomheter, en for hvert hotell i ulike kommuner. For å kunne fordele på fylker brukes i denne statistikken antall virksomheter. Da det finnes flere virksomheter enn foretak i Norge, så vil tall for antall ansatte per virksomhet være lavere enn antall ansatte per foretak. En virksomhet har en næring. Noen få virksomheter skifter næring og vil i denne statistikken være i to næringsgrupper.

### Fordelingsvariabler

Fylke, kommune

Type dagpenger: Ordinære dagpenger, dagpenger under permittering.

Næring og næringsgruppe

### Oppdatering og statistikkperiode

Månedlig

### Spesialtegn

\* = Tall under 4, ingen verdi eller tall kan ikke oppgis

### Kilde

NAV (dokumentarkiv og Aa-register)

### Endringer i rapporten

2021 sep: Korrigeret prikking av tabeller for fylke og kommune slik at kun tall under 4 prikket. Tidligere rapporter prikket feilaktig tall under 4 permitterte.

2020 des: Rettet arkfane "Næring. Kommune. Andel" til tall for "Andel arbeidsforhold med søknad om dagpenger" fra gal verdi "Andel arbeidsforhold med søknad om dagpenger under permittering" som har vært vist de siste månedene.

2020 aug: Endret til å vise alle næringer for 2-siffer-tabellene.

2020 aug: Tilpasset layout til normalt antall dagpengesøknader. Viser kun 25 største næringer for detaljert næringstabell. Endret fylkes- og kommunetabell til å vise samlet for søknad om ordinære og dagpenger under permittering. Flere tall i arkfane forklaring.

2020 mai: Rapport endret fra å bruke antall ansatte til antall jobber (arbeidsforhold) som telleenhet. Hensikt med endring: Dette gir bedre forholdstall for næring hvor mange personer har ekstrajobb som f.eks. serveringsvirksomhet. Endringen fører til stor endring i andel for næringene: Jordbruk, skogbruk, fiske, hotell- og servicevirksomhet og

# Søknader om dagpenger. Næring. En måned

## Om statistikken

private tjenester ellers. For øvrige næringer er endringene mindre. Tabeller etter gammel beregningsmetode kan utleveres på forespørsel de to neste uker.

25. mars: Rapport ny

### Kontakt

Media: [Presse@nav.no](mailto:Presse@nav.no). Spørsmål om statistikken: [nav.statistikk@nav.no](mailto:nav.statistikk@nav.no) eller [steinar.folkvord@nav.no](mailto:steinar.folkvord@nav.no)

Sperrefrist til publisert på [nav.no](https://nav.no)

Rapport oppdatert: 01.04.2025



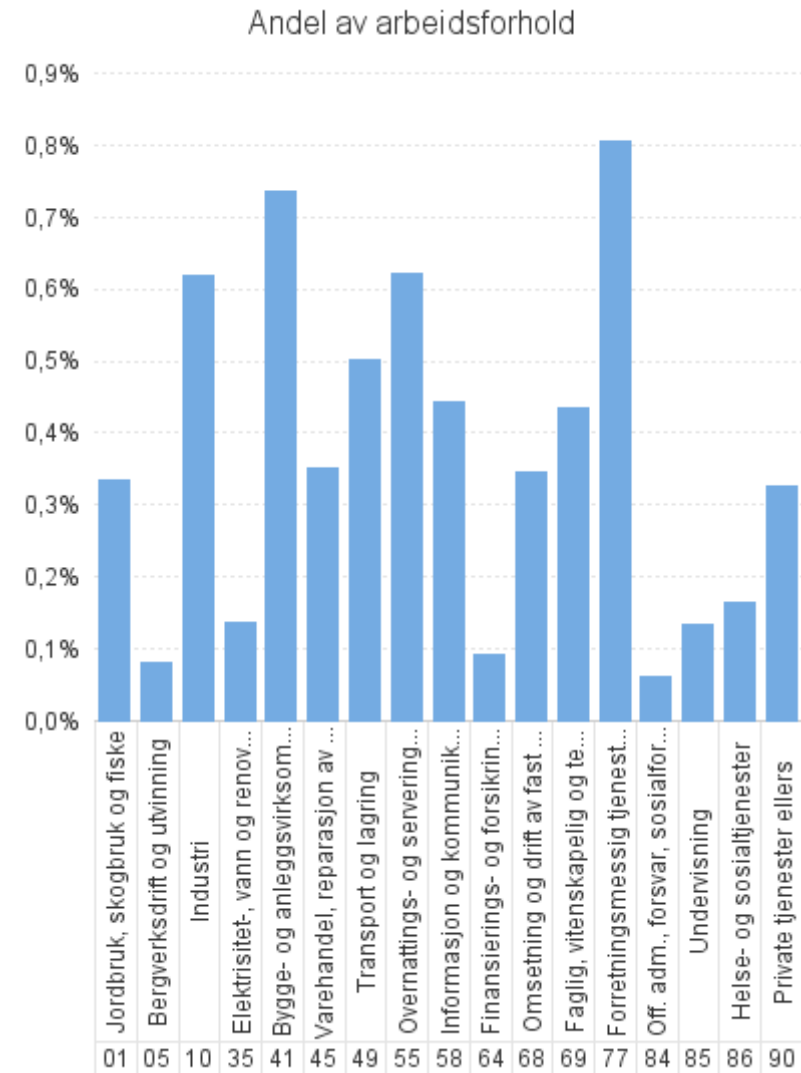
# Søknader om dagpenger. Næring. En måned

Mars 2025 fra 01.03 til 31.03

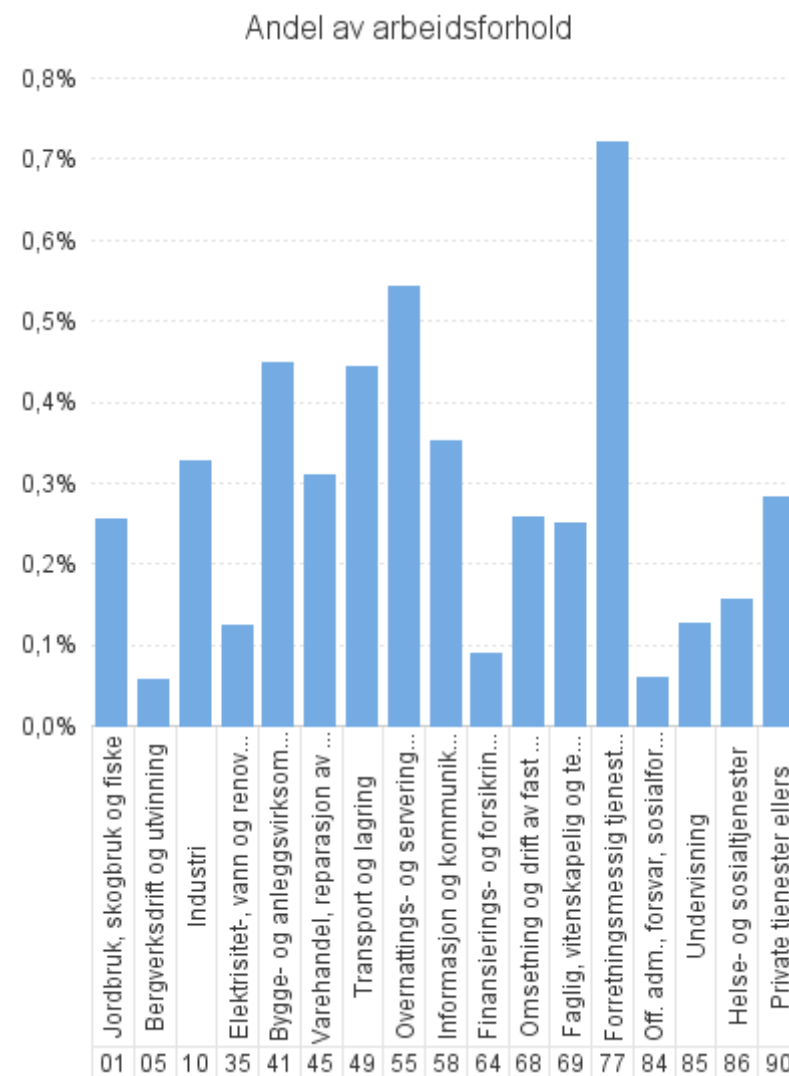
Rapport oppdatert: 01.04.2025

	I alt	Søknad om ordinære dagpenger	Søknad om dagpenger ved permittering
<b>Antall søknader om dagpenger kalendermåned mars</b>	<b>12 836</b>	<b>9 838</b>	<b>2 998</b>
<b>Antall personer som har søkt om dagpenger</b>	<b>11 938</b>	<b>9 549</b>	<b>2 410</b>
- herav antall personer i Aa-register	7 922	6 074	1 864
- herav antall personer ikke i Aa-register	4 016	3 475	546
<b>Antall arbeidsforhold (jobber). Disse tallene er fordelt på næring.</b>	<b>9 483</b>	<b>7 418</b>	<b>2 081</b>
<b>Antall jobber (arbeidsforhold) i alt</b>	<b>2 580 868</b>		
Gjennomsnitt antall arbeidsforhold per person	1,1		

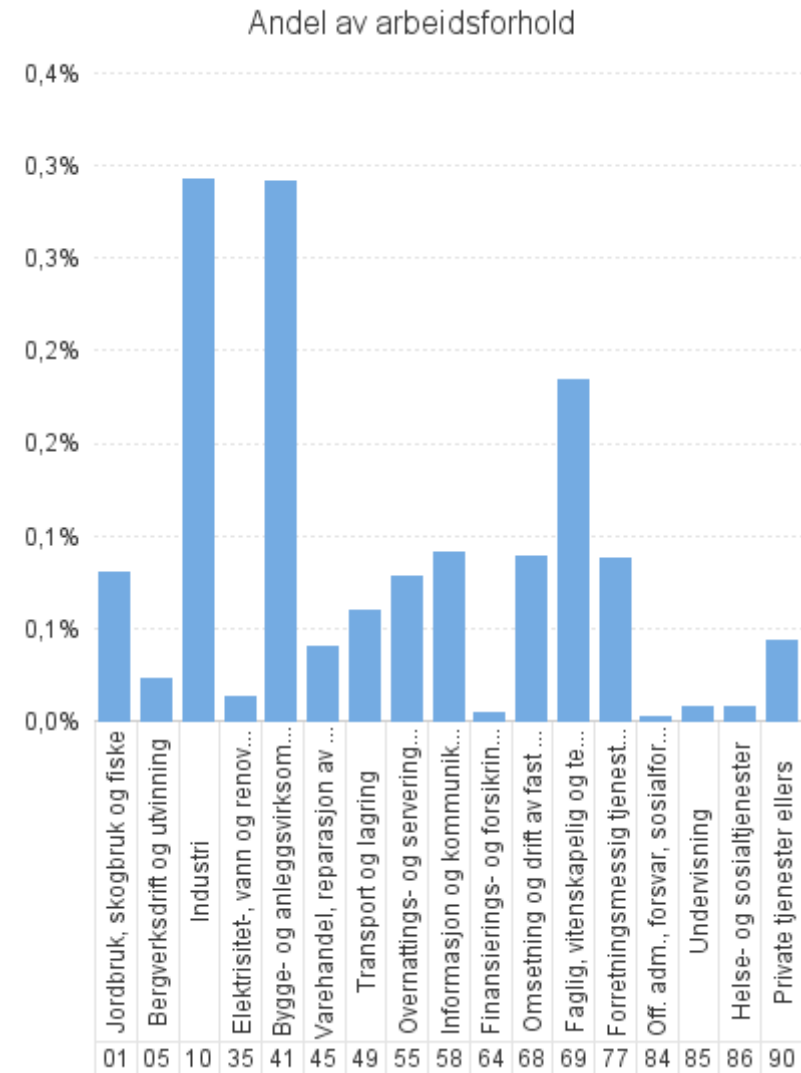
	Dagpenger - antall arbeidsforhold	Dagpenger - andel av arbeidsforhold	Dagpenger - antall virksomheter
<b>Antall som har søkt om dagpenger</b>	<b>11 938</b>		
<b>- herav i Aa-register</b>	<b>7 922</b>		
<b>Antall arbeidsforhold i Aa-register</b>	<b>9 483</b>	<b>0,4%</b>	<b>6 657</b>
Jordbruk, skogbruk og fiske	145	0,3%	114
Bergverksdrift og utvinning	49	0,1%	33
Industri	1 071	0,6%	455
Elektrisitet-, vann og renovasjon	41	0,1%	34
Bygge- og anleggsvirksomhet	1 546	0,7%	1 013
Varehandel, reparasjon av motorvogner	1 093	0,3%	973
Transport og lagring	609	0,5%	454
Overnattings- og serveringsvirksomhet	849	0,6%	701
Informasjon og kommunikasjon	396	0,4%	254
Finansierings- og forsikringsvirksomhet	42	0,1%	38
Omsetning og drift av fast eiendom	97	0,3%	92
Faglig, vitenskapelig og teknisk tjenesteyting	582	0,4%	445
Forretningsmessig tjenesteyting	1 293	0,8%	676
Off. adm., forsvar, sosialforsikring	94	0,1%	74
Undervisning	293	0,1%	239
Helse- og sosialtjenester	891	0,2%	742
Private tjenester ellers	365	0,3%	313
Ukjent	13	*	*
	14	*	14



	Ordinære - antall arbeidsforhold	Ordinære - andel av arbeidsforhold	Ordinære - antall virksomheter
<b>Antall som har søkt om dagpenger</b>	<b>9 549</b>		
<b>- herav i Aa-register</b>	<b>6 074</b>		
<b>Antall arbeidsforhold i Aa-register</b>	<b>7 418</b>	<b>0,3%</b>	<b>5 655</b>
Jordbruk, skogbruk og fiske	111	0,3%	96
Bergverksdrift og utvinning	35	0,1%	30
Industri	566	0,3%	362
Elektrisitet-, vann og renovasjon	37	0,1%	31
Bygge- og anleggsvirksomhet	939	0,4%	711
Varehandel, reparasjon av motorvogner	971	0,3%	875
Transport og lagring	539	0,4%	404
Overnattings- og serveringsvirksomhet	743	0,5%	646
Informasjon og kommunikasjon	315	0,4%	197
Finansierings- og forsikringsvirksomhet	40	0,1%	36
Omsetning og drift av fast eiendom	72	0,3%	69
Faglig, vitenskapelig og teknisk tjenesteyting	336	0,3%	287
Forretningsmessig tjenesteyting	1 155	0,7%	615
Off. adm., forsvar, sosialforsikring	90	0,1%	70
Undervisning	277	0,1%	223
Helse- og sosialtjenester	852	0,2%	724
Private tjenester ellers	316	0,3%	272
Ukjent	13	*	*
	11	*	11



	Permitterte - antall arbeidsforhold	Permitterte - andel av arbeidsforhold	Permitterte - antall virksomheter
<b>Antall som har søkt om dagpenger</b>	<b>2 410</b>		
<b>- herav i Aa-register</b>	<b>1 864</b>		
<b>Antall arbeidsforhold i Aa-register</b>	<b>2 081</b>	<b>0,1%</b>	<b>1 213</b>
Jordbruk, skogbruk og fiske	35	0,1%	24
Bergverksdrift og utvinning	14	0,0%	4
Industri	508	0,3%	135
Elektrisitet-, vann og renovasjon	4	0,0%	*
Bygge- og anleggsvirksomhet	611	0,3%	370
Varehandel, reparasjon av motorvogner	124	0,0%	104
Transport og lagring	72	0,1%	63
Overnattings- og serveringsvirksomhet	107	0,1%	73
Informasjon og kommunikasjon	81	0,1%	63
Finansierings- og forsikringsvirksomhet	*	*	*
Omsetning og drift av fast eiendom	25	0,1%	23
Faglig, vitenskapelig og teknisk tjenesteyting	247	0,2%	168
Forretningsmessig tjenesteyting	140	0,1%	92
Off. adm., forsvar, sosialforsikring	4	0,0%	4
Undervisning	16	0,0%	16
Helse- og sosialtjenester	39	0,0%	25
Private tjenester ellers	49	0,0%	44
Ukjent	*	*	*
	*	*	*



	Dagpenger - antall arbeidsforhold	Dagpenger - andel av arbeidsforhold	Dagpenger - antall virksomheter	
<b>Antall som har søkt om dagpenger</b>	<b>11 938</b>			
<b>- herav i Aa-register</b>	<b>7 922</b>			
<b>Antall arbeidsforhold i Aa-register - 25 største næringer på 2-siffer nivå</b>				
43	Spesialisert bygge- og anleggsvirksomhet	912	0,7%	637
78	Arbeidskrafttjenester	742	1,1%	288
47	Detaljhandel, unntatt med motorvogner	692	0,4%	622
56	Serveringsvirksomhet	670	0,7%	556
10	Produksjon av nærings- og nytelsesmidler	596	1,4%	159
41	Oppføring av bygninger	539	0,9%	333
88	Sosiale omsorgstjenester uten botilbud	385	0,2%	295
81	Tjenester tilknyttet eiendomsdrift	316	0,6%	214
49	Landtransport og rørtransport	315	0,6%	272
85	Undervisning	293	0,1%	239
71	Arkitektvirksomhet og teknisk konsulentvirksomhet, og teknisk prøving og analyse	264	0,5%	182
87	Pleie- og omsorgstjenester i institusjon	262	0,2%	237
46	Agentur- og engroshandel, unntatt med motorvogner	248	0,3%	212
86	Helsetjenester	244	0,1%	210
55	Overnattingsvirksomhet	179	0,5%	145
62	Tjenester tilknyttet informasjonsteknologi	169	0,3%	138
45	Handel med og reparasjon av motorvogner	153	0,4%	139
59	Film-, video- og fjernsynsprogramproduksjon, utgivelse av musikk- og lydopptak	144	2,3%	59
93	Sports- og fritidsaktiviteter og drift av fornøyelsesetablissemeter	130	0,3%	106
52	Lagring og andre tjenester tilknyttet transport	124	0,4%	87
68	Omsetning og drift av fast eiendom	97	0,3%	92
70	Hovedkontortjenester, administrativ rådgivning	96	0,6%	87
42	Anleggsvirksomhet	95	0,4%	45
84	Offentlig administrasjon og forsvar, og trykdeordninger underlagt offentlig forvaltning	94	0,1%	74
25	Produksjon av metallvarer, unntatt maskiner og utstyr	86	0,5%	53



# Søknader om dagpenger. Næring. En måned

Søknader om dagpenger. Kalendermåned mars

Rapport oppdatert: 01.04.2025

		Dagpenger - antall arbeidsforhold	Dagpenger - andel av arbeidsforhold	Dagpenger - antall virksomheter
<b>Antall som har søkt om dagpenger</b>		<b>11 938</b>		
<b>- herav i Aa-register</b>		<b>7 922</b>		
<b>Antall arbeidsforhold i Aa-register</b>				
00	Uoppgitt	14	*	14
01	Jordbruk og tjenester tilknyttet jordbruk, jakt og viltstell	66	0,3%	57
02	Skogbruk og tjenester tilknyttet skogbruk	11	0,3%	11
03	Fiske, fangst og akvakultur	68	0,5%	46
05	Bryting av steinkull og brunkull	*	*	*
06	Utvinning av råolje og naturgass	*	*	*
07	Bryting av metallholdig malm	*	*	*
08	Bryting og bergverksdrift ellers	10	0,3%	10
09	Tjenester tilknyttet bergverksdrift og utvinning	38	0,1%	22
10	Produksjon av nærings- og nytelsesmidler	596	1,4%	159
11	Produksjon av drikkevarer	8	0,3%	8
12	Produksjon av tobakksvarer	*	*	*
13	Produksjon av tekstiler	11	0,7%	9
14	Produksjon av klær	5	0,5%	4
15	Produksjon av lær og lærvarer	*	*	*
16	Produksjon av trelast og varer av tre, kork, strå og flettematerialer, unntatt møbler	36	0,5%	23
17	Produksjon av papir og papirvarer	7	0,4%	5
18	Trykking og reproduksjon av innspilte opptak	10	0,4%	9
19	Produksjon av kull- og raffinerte petroleumsprodukter	*	*	*
20	Produksjon av kjemikalier og kjemiske produkter	6	0,1%	6
21	Produksjon av farmasøytiske råvarer og preparater	*	*	*
22	Produksjon av gummi- og plastprodukter	13	0,5%	11
23	Produksjon av andre ikke-metallholdige mineralprodukter	78	1,2%	29
24	Produksjon av metaller	12	0,1%	9
25	Produksjon av metallvarer, unntatt maskiner og utstyr	86	0,5%	53
26	Produksjon av datamaskiner og elektroniske og optiske produkter	6	0,1%	6
27	Produksjon av elektrisk utstyr	44	0,6%	19
28	Produksjon av maskiner og utstyr til generell bruk, ikke nevnt annet sted	37	0,3%	23
29	Produksjon av motorvogner og tilhengere	8	0,4%	5

# Søknader om dagpenger. Næring. En måned

Søknader om dagpenger. Kalendermåned mars

Rapport oppdatert: 01.04.2025

30	Produksjon av andre transportmidler	32	0,2%	20
31	Produksjon av møbler	14	0,6%	13
32	Annen industriproduksjon	9	0,3%	7
33	Reparasjon og installasjon av maskiner og utstyr	49	0,3%	36
35	Elektrisitets-, gass-, damp- og varmtvannsforsyning	13	0,1%	9
36	Uttak fra kilde, rensing og distribusjon av vann	*	*	*
37	Oppsamling og behandling av avløpsvann	6	0,2%	6
38	Innsamling, behandling, disponering og gjenvinning av avfall	21	0,2%	18
39	Miljørydding, miljørensing og lignende virksomhet	*	*	*
41	Oppføring av bygninger	539	0,9%	333
42	Anleggsvirksomhet	95	0,4%	45
43	Spesialisert bygge- og anleggsvirksomhet	912	0,7%	637
45	Handel med og reparasjon av motorvogner	153	0,4%	139
46	Agentur- og engroshandel, unntatt med motorvogner	248	0,3%	212
47	Detaljhandel, unntatt med motorvogner	692	0,4%	622
49	Landtransport og rørtransport	315	0,6%	272
50	Sjøfart	47	0,3%	36
51	Lufttransport	52	0,8%	9
52	Lagring og andre tjenester tilknyttet transport	124	0,4%	87
53	Post og distribusjonsvirksomhet	71	0,6%	50
55	Overnattingsvirksomhet	179	0,5%	145
56	Serveringsvirksomhet	670	0,7%	556
58	Forlagsvirksomhet	25	0,2%	20
59	Film-, video- og fjernsynsprogramproduksjon, utgivelse av musikk- og lydopptak	144	2,3%	59
60	Radio- og fjernsynskringkasting	22	0,4%	7
61	Telekommunikasjon	15	0,2%	13
62	Tjenester tilknyttet informasjonsteknologi	169	0,3%	138
63	Informasjonstjenester	21	0,5%	17
64	Finansieringsvirksomhet	17	0,1%	14
65	Forsikringsvirksomhet og pensjonskasser, unntatt trygdeordninger underlagt offentlig forvaltning	*	*	*
66	Tjenester tilknyttet finansierings- og forsikringsvirksomhet	22	0,3%	21
68	Omsetning og drift av fast eiendom	97	0,3%	92
69	Juridisk og regnskapsmessig tjenesteyting	38	0,1%	36
70	Hovedkontortjenester, administrativ rådgivning	96	0,6%	87
71	Arkitektvirksomhet og teknisk konsulentvirksomhet, og teknisk prøving og analyse	264	0,5%	182
72	Forskning og utviklingsarbeid	36	0,2%	29
73	Annonse- og reklamevirksomhet og markedsundersøkelser	59	0,7%	43

# Søknader om dagpenger. Næring. En måned

Søknader om dagpenger. Kalendermåned mars

Rapport oppdatert: 01.04.2025

74	Annen faglig, vitenskapelig og teknisk virksomhet	80	0,8%	59
75	Veterinærtjenester	9	0,3%	9
77	Utleie- og leasingvirksomhet	56	0,6%	48
78	Arbeidskrafttjenester	742	1,1%	288
79	Reisebyrå- og reisearrangørvirksomhet og tilknyttede tjenester	41	0,6%	37
80	Vakttjeneste og etterforskning	67	0,7%	45
81	Tjenester tilknyttet eiendomsdrift	316	0,6%	214
82	Annen forretningsmessig tjenesteyting	71	0,6%	44
84	Offentlig administrasjon og forsvar, og trykdeordninger underlagt offentlig forvaltning	94	0,1%	74
85	Undervisning	293	0,1%	239
86	Helsetjenester	244	0,1%	210
87	Pleie- og omsorgstjenester i institusjon	262	0,2%	237
88	Sosiale omsorgstjenester uten botilbud	385	0,2%	295
90	Kunstnerisk virksomhet og underholdningsvirksomhet	72	0,7%	53
91	Drift av biblioteker, arkiver, museer og annen kulturvirksomhet	18	0,2%	15
92	Lotteri og totalisatorspill	4	0,3%	4
93	Sports- og fritidsaktiviteter og drift av fornøyelsestabilissemeter	130	0,3%	106
94	Aktiviteter i medlemsorganisasjoner	50	0,2%	49
95	Reparasjon av datamaskiner, husholdningsvarer og varer til personlig bruk	5	0,3%	5
96	Annen personlig tjenesteyting	84	0,5%	79
97	Lønnet arbeid i private husholdninger	*	*	*
99	Internasjonale organisasjoner og organer	*	*	*
Ukjent	Ukjent	13	*	*

	Ordinære - antall arbeidsforhold	Ordinære - andel av arbeidsforhold	Ordinære - antall virksomheter	
<b>Antall som har søkt om dagpenger</b>	<b>9 549</b>			
<b>- herav i Aa-register</b>	<b>6 074</b>			
<b>Antall arbeidsforhold i Aa-register</b>				
00	Uoppgitt	11	*	11
01	Jordbruk og tjenester tilknyttet jordbruk, jakt og viltstell	58	0,2%	52
02	Skogbruk og tjenester tilknyttet skogbruk	9	0,3%	9
03	Fiske, fangst og akvakultur	44	0,3%	35
05	Bryting av steinkull og brunkull	*	*	*
06	Utvinning av råolje og naturgass	*	*	*
07	Bryting av metallholdig malm	*	*	*
08	Bryting og bergverksdrift ellers	10	0,3%	10
09	Tjenester tilknyttet bergverksdrift og utvinning	24	0,1%	19
10	Produksjon av nærings- og nytelsesmidler	298	0,7%	137
11	Produksjon av drikkevarer	6	0,2%	6
12	Produksjon av tobakksvarer	*	*	*
13	Produksjon av tekstiler	10	0,7%	8
14	Produksjon av klær	5	0,5%	4
15	Produksjon av lær og lærvarer	*	*	*
16	Produksjon av trelast og varer av tre, kork, strå og flettematerialer, unntatt møbler	15	0,2%	15
17	Produksjon av papir og papirvarer	6	0,3%	4
18	Trykking og reproduksjon av innspilte opptak	7	0,3%	6
19	Produksjon av kull- og raffinerte petroleumsprodukter	*	*	*
20	Produksjon av kjemikalier og kjemiske produkter	6	0,1%	6
21	Produksjon av farmasøytiske råvarer og preparater	*	*	*
22	Produksjon av gummi- og plastprodukter	11	0,4%	10
23	Produksjon av andre ikke-metallholdige mineralprodukter	21	0,3%	19
24	Produksjon av metaller	10	0,1%	8
25	Produksjon av metallvarer, unntatt maskiner og utstyr	58	0,3%	39
26	Produksjon av datamaskiner og elektroniske og optiske produkter	6	0,1%	6
27	Produksjon av elektrisk utstyr	17	0,2%	14
28	Produksjon av maskiner og utstyr til generell bruk, ikke nevnt annet sted	16	0,1%	16
29	Produksjon av motorvogner og tilhengere	5	0,3%	4

# Søknader om dagpenger. Næring. En måned

Søknader om ordinære dagpenger. Kalendermåned mars

Rapport oppdatert: 01.04.2025

30	Produksjon av andre transportmidler	23	0,2%	18
31	Produksjon av møbler	8	0,4%	8
32	Annen industriproduksjon	8	0,3%	6
33	Reparasjon og installasjon av maskiner og utstyr	28	0,2%	27
35	Elektrisitets-, gass-, damp- og varmtvannsforsyning	13	0,1%	9
36	Uttak fra kilde, rensing og distribusjon av vann	*	*	*
37	Oppsamling og behandling av avløpsvann	6	0,2%	6
38	Innsamling, behandling, disponering og gjenvinning av avfall	17	0,2%	15
39	Miljørydding, miljørensing og lignende virksomhet	*	*	*
41	Oppføring av bygninger	313	0,5%	220
42	Anleggsvirksomhet	41	0,2%	36
43	Spesialisert bygge- og anleggsvirksomhet	585	0,5%	457
45	Handel med og reparasjon av motorvogner	128	0,3%	122
46	Agentur- og engroshandel, unntatt med motorvogner	201	0,3%	171
47	Detaljhandel, unntatt med motorvogner	642	0,3%	582
49	Landtransport og rørtransport	271	0,5%	237
50	Sjøfart	45	0,2%	34
51	Lufttransport	51	0,8%	8
52	Lagring og andre tjenester tilknyttet transport	105	0,4%	78
53	Post og distribusjonsvirksomhet	67	0,6%	47
55	Overnattingsvirksomhet	166	0,5%	135
56	Serveringsvirksomhet	577	0,6%	511
58	Forlagsvirksomhet	23	0,2%	19
59	Film-, video- og fjernsynsprogramproduksjon, utgivelse av musikk- og lydopptak	128	2,1%	46
60	Radio- og fjernsynskringkasting	22	0,4%	7
61	Telekommunikasjon	13	0,2%	11
62	Tjenester tilknyttet informasjonsteknologi	113	0,2%	102
63	Informasjonstjenester	16	0,3%	12
64	Finansieringsvirksomhet	17	0,1%	14
65	Forsikringsvirksomhet og pensjonskasser, unntatt trygdeordninger underlagt offentlig forvaltning	*	*	*
66	Tjenester tilknyttet finansierings- og forsikringsvirksomhet	20	0,2%	19
68	Omsetning og drift av fast eiendom	72	0,3%	69
69	Juridisk og regnskapsmessig tjenesteyting	30	0,1%	30
70	Hovedkontortjenester, administrativ rådgivning	61	0,4%	57
71	Arkitektvirksomhet og teknisk konsulentvirksomhet, og teknisk prøving og analyse	136	0,3%	110
72	Forskning og utviklingsarbeid	26	0,2%	22
73	Annonse- og reklamevirksomhet og markedsundersøkelser	40	0,5%	30

# Søknader om dagpenger. Næring. En måned

Søknader om ordinære dagpenger. Kalendermåned mars

Rapport oppdatert: 01.04.2025

74	Annen faglig, vitenskapelig og teknisk virksomhet	34	0,4%	29
75	Veterinærtjenester	9	0,3%	9
77	Utleie- og leasingvirksomhet	43	0,5%	37
78	Arbeidskrafttjenester	657	1,0%	263
79	Reisebyrå- og reisearrangørvirksomhet og tilknyttede tjenester	38	0,6%	35
80	Vakttjeneste og etterforskning	63	0,7%	41
81	Tjenester tilknyttet eiendomsdrift	292	0,5%	199
82	Annen forretningsmessig tjenesteyting	62	0,5%	40
84	Offentlig administrasjon og forsvar, og trygdeordninger underlagt offentlig forvaltning	90	0,1%	70
85	Undervisning	277	0,1%	223
86	Helsetjenester	234	0,1%	200
87	Pleie- og omsorgstjenester i institusjon	256	0,2%	234
88	Sosiale omsorgstjenester uten botilbud	362	0,2%	290
90	Kunstnerisk virksomhet og underholdningsvirksomhet	62	0,6%	47
91	Drift av biblioteker, arkiver, museer og annen kulturvirksomhet	18	0,2%	15
92	Lotteri og totalisatorspill	4	0,3%	4
93	Sports- og fritidsaktiviteter og drift av fornøyelsestabilissemeter	109	0,2%	89
94	Aktiviteter i medlemsorganisasjoner	44	0,2%	43
95	Reparasjon av datamaskiner, husholdningsvarer og varer til personlig bruk	5	0,3%	5
96	Annen personlig tjenesteyting	72	0,4%	67
97	Lønnet arbeid i private husholdninger	*	*	*
99	Internasjonale organisasjoner og organer	*	*	*
Ukjent	Ukjent	13	*	*

	Permitterte - antall arbeidsforhold	Permitterte - andel av arbeidsforhold	Permitterte - antall virksomheter
<b>Antall som har søkt om dagpenger</b>	<b>2 410</b>		
<b>- herav i Aa-register</b>	<b>1 864</b>		
<b>Antall arbeidsforhold i Aa-register</b>			
00	Uoppgitt	*	*
01	Jordbruk og tjenester tilknyttet jordbruk, jakt og viltstell	8	0,0%
02	Skogbruk og tjenester tilknyttet skogbruk	*	*
03	Fiske, fangst og akvakultur	25	0,2%
05	Bryting av steinkull og brunkull	*	*
06	Utvinning av råolje og naturgass	*	*
07	Bryting av metallholdig malm	*	*
08	Bryting og bergverksdrift ellers	*	*
09	Tjenester tilknyttet bergverksdrift og utvinning	14	0,0%
10	Produksjon av nærings- og nytelsesmidler	302	0,7%
11	Produksjon av drikkevarer	*	*
12	Produksjon av tobakksvarer	*	*
13	Produksjon av tekstiler	*	*
14	Produksjon av klær	*	*
15	Produksjon av lær og lærvarer	*	*
16	Produksjon av trelast og varer av tre, kork, strå og flettematerialer, unntatt møbler	21	0,3%
17	Produksjon av papir og papirvarer	*	*
18	Trykking og reproduksjon av innspilte opptak	*	*
19	Produksjon av kull- og raffinerte petroleumsprodukter	*	*
20	Produksjon av kjemikalier og kjemiske produkter	*	*
21	Produksjon av farmasøytiske råvarer og preparater	*	*
22	Produksjon av gummi- og plastprodukter	*	*
23	Produksjon av andre ikke-metallholdige mineralprodukter	56	0,9%
24	Produksjon av metaller	*	*
25	Produksjon av metallvarer, unntatt maskiner og utstyr	28	0,1%
26	Produksjon av datamaskiner og elektroniske og optiske produkter	*	*
27	Produksjon av elektrisk utstyr	27	0,4%
28	Produksjon av maskiner og utstyr til generell bruk, ikke nevnt annet sted	21	0,2%
29	Produksjon av motorvogner og tilhengere	*	*

# Søknader om dagpenger. Næring. En måned

Søknader om dagpenger under permittering. Kalendermåned mars

Rapport oppdatert: 01.04.2025

30	Produksjon av andre transportmidler	9	0,1%	4
31	Produksjon av møbler	6	0,3%	5
32	Annen industriproduksjon	*	*	*
33	Reparasjon og installasjon av maskiner og utstyr	21	0,1%	11
35	Elektrisitets-, gass-, damp- og varmtvannsforsyning	*	*	*
36	Uttak fra kilde, rensing og distribusjon av vann	*	*	*
37	Oppsamling og behandling av avløpsvann	*	*	*
38	Innsamling, behandling, disponering og gjenvinning av avfall	4	0,0%	*
39	Miljørydding, miljørensing og lignende virksomhet	*	*	*
41	Oppføring av bygninger	228	0,4%	140
42	Anleggsvirksomhet	54	0,2%	12
43	Spesialisert bygge- og anleggsvirksomhet	329	0,3%	218
45	Handel med og reparasjon av motorvogner	24	0,1%	17
46	Agentur- og engroshandel, unntatt med motorvogner	48	0,1%	43
47	Detaljhandel, unntatt med motorvogner	52	0,0%	44
49	Landtransport og rørtransport	46	0,1%	42
50	Sjøfart	*	*	*
51	Lufttransport	*	*	*
52	Lagring og andre tjenester tilknyttet transport	19	0,1%	14
53	Post og distribusjonsvirksomhet	4	0,0%	4
55	Overnattingsvirksomhet	13	0,0%	11
56	Serveringsvirksomhet	94	0,1%	62
58	Forlagsvirksomhet	*	*	*
59	Film-, video- og fjernsynsprogramproduksjon, utgivelse av musikk- og lydopptak	16	0,3%	14
60	Radio- og fjernsynskringkasting	*	*	*
61	Telekommunikasjon	*	*	*
62	Tjenester tilknyttet informasjonsteknologi	56	0,1%	40
63	Informasjonstjenester	5	0,1%	5
64	Finansieringsvirksomhet	*	*	*
65	Forsikringsvirksomhet og pensjonskasser, unntatt trygdeordninger underlagt offentlig forvaltning	*	*	*
66	Tjenester tilknyttet finansierings- og forsikringsvirksomhet	*	*	*
68	Omsetning og drift av fast eiendom	25	0,1%	23
69	Juridisk og regnskapsmessig tjenesteyting	8	0,0%	6
70	Hovedkontortjenester, administrativ rådgivning	35	0,2%	30
71	Arkitektvirksomhet og teknisk konsulentvirksomhet, og teknisk prøving og analyse	129	0,2%	80
72	Forskning og utviklingsarbeid	10	0,1%	8
73	Annonse- og reklamevirksomhet og markedsundersøkelser	19	0,2%	13

# Søknader om dagpenger. Næring. En måned

Søknader om dagpenger under permittering. Kalendermåned mars

Rapport oppdatert: 01.04.2025

74	Annen faglig, vitenskapelig og teknisk virksomhet	46	0,5%	31
75	Veterinærtjenester	*	*	*
77	Utleie- og leasingvirksomhet	13	0,1%	11
78	Arbeidskrafttjenester	87	0,1%	50
79	Reisebyrå- og reisearrangørvirksomhet og tilknyttede tjenester	*	*	*
80	Vakttjeneste og etterforskning	4	0,0%	4
81	Tjenester tilknyttet eiendomsdrift	24	0,0%	20
82	Annen forretningsmessig tjenesteyting	9	0,1%	5
84	Offentlig administrasjon og forsvar, og trykdeordninger underlagt offentlig forvaltning	4	0,0%	4
85	Undervisning	16	0,0%	16
86	Helsetjenester	10	0,0%	10
87	Pleie- og omsorgstjenester i institusjon	6	0,0%	6
88	Sosiale omsorgstjenester uten botilbud	23	0,0%	9
90	Kunstnerisk virksomhet og underholdningsvirksomhet	10	0,1%	7
91	Drift av biblioteker, arkiver, museer og annen kulturvirksomhet	*	*	*
92	Lotteri og totalisatorspill	*	*	*
93	Sports- og fritidsaktiviteter og drift av fornøyelsestabilisementer	21	0,0%	19
94	Aktiviteter i medlemsorganisasjoner	6	0,0%	6
95	Reparasjon av datamaskiner, husholdningsvarer og varer til personlig bruk	*	*	*
96	Annen personlig tjenesteyting	12	0,1%	12
97	Lønnet arbeid i private husholdninger	*	*	*
99	Internasjonale organisasjoner og organer	*	*	*
Ukjent	Ukjent	*	*	*



# Søknader om dagpenger. Næring. En måned

Søknader om dagpenger. Antall arbeidsforhold. Kalendermåned mars

Rapport oppdatert: 01.04.2025

	Jordbruk, skogbruk og fiske	Bergverk sdrift og utvinning	Industri	Elektrisitet-, vann og renovasjon	Bygge- og anleggsvirksomhet	Varehandel, reparasjon av motorvogner	Transport og lagring	Overnattings- og serveringsvirksomhet	Informasjon og kommunikasjon	Finansiell- og forsikringsvirksomhet	
<b>I alt</b>	<b>9 483</b>	<b>145</b>	<b>49</b>	<b>1 071</b>	<b>41</b>	<b>1 546</b>	<b>1 093</b>	<b>609</b>	<b>849</b>	<b>396</b>	<b>42</b>
03 Oslo	1 614	4	*	40	4	179	167	98	211	190	17
11 Rogaland	644	10	10	90	5	59	72	46	80	24	*
15 Møre og Romsdal	366	11	*	84	*	48	42	29	28	*	*
18 Nordland - Nordlånnda	412	17	*	122	4	53	39	32	32	8	*
31 Østfold	526	5	*	40	*	108	74	28	34	12	*
32 Akershus	1 221	6	*	41	7	202	189	89	98	60	11
33 Buskerud	495	6	*	47	*	98	65	24	45	10	*
34 Innlandet	559	5	*	45	4	118	81	30	53	10	*
39 Vestfold	405	7	5	35	*	71	47	38	24	20	*
40 Telemark	304	4	*	39	*	56	46	10	24	4	*
42 Agder	403	*	4	25	*	70	56	28	37	18	*
46 Vestland	827	26	10	132	*	108	102	49	66	14	*
50 Trøndelag - Trööndelage	719	15	4	50	5	117	75	49	60	16	4
55 Troms - Romsa - Tromssa	258	*	*	55	*	34	21	21	23	*	*
56 Finnmark - Finnmärku - Finmarkku	319	23	*	153	*	41	14	27	16	*	*
Ukjent	411	*	*	73	*	184	*	11	18	*	*

	I alt	Omsetning og drift av fast eiendom	Faglig, vitenskapelig og teknisk tjenesteyting	Forretningsmessig tjenesteyting	Off. adm., forsvar, sosialforsikring	Undervisning	Helse- og sosialtjenester	Private tjenester ellers	Ukjent	
<b>I alt</b>	<b>9 483</b>	<b>97</b>	<b>582</b>	<b>1 293</b>	<b>94</b>	<b>293</b>	<b>891</b>	<b>365</b>	<b>13</b>	<b>14</b>
03 Oslo	1 614	19	169	220	13	49	123	99	8	4
11 Rogaland	644	4	44	95	6	20	53	23	*	*
15 Møre og Romsdal	366	7	20	38	4	6	36	4	*	*
18 Nordland - Nordlånnda	412	9	11	26	6	11	30	10	*	*
31 Østfold	526	*	16	87	4	23	73	16	*	*
32 Akershus	1 221	11	86	221	10	28	126	33	*	*
33 Buskerud	495	5	33	72	4	12	51	19	*	*
34 Innlandet	559	6	33	65	11	14	63	18	*	*
39 Vestfold	405	*	33	52	4	17	39	10	*	*
40 Telemark	304	6	12	34	7	6	38	13	*	*
42 Agder	403	*	18	36	*	16	65	20	*	*
46 Vestland	827	9	42	126	5	31	72	29	*	*
50 Trøndelag - Tröndelage	719	12	55	90	12	44	76	35	*	*
55 Troms - Romsa - Tromssa	258	*	8	19	*	11	32	21	*	*
56 Finnmark - Finnmárku - Finmarkku	319	*	*	10	*	4	10	11	*	*
Ukjent	411	*	*	102	*	*	4	4	*	*



# Søknader om dagpenger. Næring. En måned

Søknader om dagpenger. Andel arbeidsforhold. Kalendermåned mars

Rapport oppdatert: 01.04.2025

	Jordbruk, skogbruk og fiske	Bergverk sdrift og utvinning	Industri	Elektrisitet-, vann og renovasjon	Bygge- og anleggsvirksomhet	Varehandel, reparasjon av motorvogner	Transport og lagring	Overnattings- og serveringsvirksomhet	Informasjon og kommunikasjon	Finansiell- og forsikringsvirksomhet	
<b>I alt</b>	<b>0,4%</b>	<b>0,3%</b>	<b>0,1%</b>	<b>0,6%</b>	<b>0,1%</b>	<b>0,7%</b>	<b>0,3%</b>	<b>0,5%</b>	<b>0,6%</b>	<b>0,4%</b>	*
03 Oslo	<b>0,5%</b>	0,6%	*	0,5%	0,1%	1,2%	0,4%	0,7%	0,8%	0,6%	0,1%
11 Rogaland	<b>0,3%</b>	0,2%	0,0%	0,5%	0,2%	0,4%	0,3%	0,5%	0,6%	0,4%	*
15 Møre og Romsdal	<b>0,3%</b>	0,4%	*	0,6%	*	0,5%	0,3%	0,4%	0,6%	*	*
18 Nordland - Nordlånnda	<b>0,4%</b>	0,4%	*	1,4%	0,3%	0,5%	0,3%	0,4%	0,5%	0,6%	*
31 Østfold	<b>0,4%</b>	0,4%	*	0,4%	*	0,9%	0,4%	0,5%	0,7%	0,4%	*
32 Akershus	<b>0,4%</b>	0,3%	*	0,4%	0,2%	0,8%	0,4%	0,5%	0,6%	0,4%	0,1%
33 Buskerud	<b>0,4%</b>	0,4%	*	0,5%	*	0,9%	0,4%	0,6%	0,8%	0,3%	*
34 Innlandet	<b>0,4%</b>	0,1%	*	0,4%	0,2%	0,9%	0,4%	0,5%	0,7%	0,3%	*
39 Vestfold	<b>0,4%</b>	0,6%	0,5%	0,4%	*	0,8%	0,3%	0,8%	0,5%	0,6%	*
40 Telemark	<b>0,4%</b>	0,5%	*	0,6%	*	0,8%	0,5%	0,4%	0,8%	0,3%	*
42 Agder	<b>0,3%</b>	*	0,2%	0,3%	*	0,6%	0,3%	0,6%	0,5%	0,7%	*
46 Vestland	<b>0,3%</b>	0,4%	0,1%	0,6%	*	0,5%	0,3%	0,3%	0,5%	0,2%	*
50 Trøndelag - Tröndelage	<b>0,3%</b>	0,2%	0,1%	0,4%	0,2%	0,7%	0,3%	0,5%	0,6%	0,3%	0,1%
55 Troms - Romsa - Tromssa	<b>0,3%</b>	*	*	1,4%	*	0,5%	0,2%	0,4%	0,5%	*	*
56 Finnmark - Finnmarkku - Finmarkku	<b>0,9%</b>	1,6%	*	9,7%	*	1,1%	0,3%	1,1%	0,8%	*	*
Ukjent	<b>0,4%</b>	*	*	0,7%	*	0,9%	*	0,2%	0,2%	*	*

	I alt	Omsetning og drift av fast eiendom	Faglig, vitenskapelig og teknisk tjenesteyting	Forretningsmessig tjenesteyting	Off. adm., forsvar, sosialforsikring	Undervisning	Helse- og sosialtjenester	Private tjenester ellers	Ukjent	
<b>I alt</b>	<b>0,4%</b>	<b>0,3%</b>	<b>0,4%</b>	<b>0,8%</b>	<b>0,1%</b>	<b>0,1%</b>	<b>0,2%</b>	<b>0,3%</b>	*	*
03 Oslo	<b>0,5%</b>	0,4%	0,5%	0,9%	0,0%	0,2%	0,2%	0,5%	*	*
11 Rogaland	<b>0,3%</b>	0,2%	0,4%	0,8%	0,1%	0,1%	0,1%	0,2%	*	*
15 Møre og Romsdal	<b>0,3%</b>	0,5%	0,4%	0,7%	0,1%	0,1%	0,1%	0,1%	*	*
18 Nordland - Nordlândia	<b>0,4%</b>	0,7%	0,3%	0,6%	0,1%	0,1%	0,1%	0,2%	*	*
31 Østfold	<b>0,4%</b>	*	0,3%	1,2%	0,1%	0,2%	0,2%	0,3%	*	*
32 Akershus	<b>0,4%</b>	0,3%	0,4%	1,0%	0,0%	0,1%	0,2%	0,2%	*	*
33 Buskerud	<b>0,4%</b>	0,4%	0,6%	1,1%	0,1%	0,1%	0,2%	0,4%	*	*
34 Innlandet	<b>0,4%</b>	0,4%	0,6%	1,0%	0,1%	0,1%	0,2%	0,2%	*	*
39 Vestfold	<b>0,4%</b>	*	0,7%	0,9%	0,1%	0,2%	0,2%	0,2%	*	*
40 Telemark	<b>0,4%</b>	0,9%	0,5%	1,0%	0,2%	0,1%	0,2%	0,5%	*	*
42 Agder	<b>0,3%</b>	*	0,3%	0,5%	*	0,1%	0,2%	0,3%	*	*
46 Vestland	<b>0,3%</b>	0,3%	0,3%	0,8%	0,0%	0,1%	0,1%	0,3%	*	*
50 Trøndelag - Tröndelage	<b>0,3%</b>	0,5%	0,4%	0,8%	0,1%	0,2%	0,2%	0,4%	*	*
55 Troms - Romsa - Tromssa	<b>0,3%</b>	*	0,3%	0,5%	*	0,1%	0,1%	0,6%	*	*
56 Finnmark - Finnmárku - Finmarkku	<b>0,9%</b>	*	*	0,6%	*	0,1%	0,1%	0,7%	*	*
Ukjent	<b>0,4%</b>	*	*	0,4%	*	*	0,1%	0,2%	*	*



# Søknader om dagpenger. Næring. En måned

Søknader om dagpenger. Antall arbeidsforhold. Kalendermåned mars

Rapport oppdatert: 01.04.2025

	I alt	Jordbruk, skogbruk og fiske	Bergverksdrift og utvinning	Industri	Elektrisitet, vann og renovasjon	Bygge- og anleggsvirksomhet	Varehandel, reparasjon av motorvogn	Transport og lagring	Overnattings- og serveringsvirksomhet	Informasjon og kommunikasjon	Finansiell og forsikringsvirksomhet
Inntil 25 kommuner med flest søknader											
0301 Oslo	<b>1 614</b>	4	*	40	4	179	167	98	211	190	17
1103 Stavanger	<b>169</b>	*	6	6	*	12	22	12	21	9	*
1108 Sandnes	<b>105</b>	*	*	5	*	14	17	*	19	*	*
1508 Ålesund	<b>87</b>	*	*	14	*	6	11	7	10	*	*
3103 Moss	<b>88</b>	*	*	*	*	20	11	6	4	5	*
3105 Sarpsborg	<b>112</b>	*	*	11	*	31	9	6	9	*	*
3107 Fredrikstad	<b>150</b>	*	*	12	*	22	25	8	12	*	*
3201 Bærum	<b>164</b>	*	*	*	*	29	16	8	12	16	*
3203 Asker	<b>147</b>	*	*	8	*	22	26	5	10	5	5
3205 Lillestrøm	<b>217</b>	*	*	5	*	35	28	17	28	6	*
3207 Nordre Follo	<b>86</b>	*	*	*	*	17	14	6	*	6	*
3209 Ullensaker	<b>111</b>	*	*	*	*	17	16	15	13	9	*
3222 Lørenskog	<b>86</b>	*	*	4	*	10	15	7	7	5	*
3301 Drammen	<b>211</b>	*	*	11	*	32	28	16	23	7	*
3905 Tønsberg	<b>105</b>	*	*	12	*	19	11	9	8	6	*
3907 Sandefjord	<b>96</b>	*	*	7	*	19	15	7	6	5	*
3909 Larvik	<b>77</b>	*	*	6	*	11	8	9	4	*	*
4003 Skien	<b>92</b>	*	*	5	*	19	14	*	8	*	*
4204 Kristiansand	<b>140</b>	*	*	6	*	22	26	5	10	10	*
4601 Bergen	<b>399</b>	5	4	25	*	52	55	18	36	8	*
5001 Trondheim - Tråante	<b>386</b>	*	*	20	*	64	38	22	27	14	4
5501 Tromsø	<b>120</b>	*	*	7	*	14	12	8	16	*	*
5603 Hammerfest - Hámmerfeasta	<b>75</b>	*	*	56	*	*	5	*	6	*	*
5632 Båtsfjord	<b>107</b>	11	*	78	*	*	*	8	*	*	*
Ukjent	<b>411</b>	*	*	73	*	184	*	11	18	*	*

	I alt	Omsetning og drift av fast eiendom	Faglig, vitenskapelig og teknisk tjenesteyt	Forretningsmessig tjenesteyting	Off. adm., forsvar, sosialforsikring	Undervisning	Helse- og sosialtjenester	Private tjenester ellers	Ukjent	
Inntil 25 kommuner med flest søknader										
0301 Oslo	<b>1 614</b>	19	169	220	13	49	123	99	8	4
1103 Stavanger	<b>169</b>	*	22	26	*	6	12	10	*	*
1108 Sandnes	<b>105</b>	*	4	19	*	*	8	*	*	*
1508 Ålesund	<b>87</b>	*	7	11	*	*	7	*	*	*
3103 Moss	<b>88</b>	*	4	17	*	*	12	*	*	*
3105 Sarpsborg	<b>112</b>	*	*	12	*	7	17	*	*	*
3107 Fredrikstad	<b>150</b>	*	4	20	*	9	30	*	*	*
3201 Bærum	<b>164</b>	*	22	30	*	4	15	*	*	*
3203 Asker	<b>147</b>	*	14	23	*	*	18	5	*	*
3205 Lillestrøm	<b>217</b>	*	15	44	*	4	23	4	*	*
3207 Nordre Follo	<b>86</b>	*	7	16	*	*	9	*	*	*
3209 Ullensaker	<b>111</b>	*	4	20	*	*	12	*	*	*
3222 Lørenskog	<b>86</b>	*	8	9	*	7	5	6	*	*
3301 Drammen	<b>211</b>	*	19	28	*	5	24	8	*	*
3905 Tønsberg	<b>105</b>	*	*	17	*	5	12	*	*	*
3907 Sandefjord	<b>96</b>	*	9	10	*	5	9	*	*	*
3909 Larvik	<b>77</b>	*	12	11	*	*	*	4	*	*
4003 Skien	<b>92</b>	*	*	13	5	*	19	*	*	*
4204 Kristiansand	<b>140</b>	*	9	14	*	5	21	6	*	*
4601 Bergen	<b>399</b>	6	31	84	4	20	30	17	*	*
5001 Trondheim - Tråante	<b>386</b>	6	38	58	6	26	38	20	*	*
5501 Tromsø	<b>120</b>	*	6	13	*	7	18	16	*	*
5603 Hammerfest - Hámmerfeasta	<b>75</b>	*	*	*	*	*	*	*	*	*
5632 Båtsfjord	<b>107</b>	*	*	*	*	*	*	*	*	*
Ukjent	<b>411</b>	*	*	102	*	*	4	4	*	*



# Søknader om dagpenger. Næring. En måned

Søknader om dagpenger. Andel arbeidsforhold. Kalendermåned mars

Rapport oppdatert: 01.04.2025

	I alt	Jordbruk, skogbruk og fiske	Bergverksdrift og utvinning	Industri	Elektrisitet-, vann og renovasjon	Bygge- og anleggsvirksomhet	Varehandel, reparasjon av motorvogner	Transport og lagring	Overnattings- og serveringsvirksomhet	Informasjon og kommunikasjon	Finansiell- og forsikringsvirksomhet
Intil 25 kommuner med flest søknader											
0301 Oslo	0,5%	0,6%	*	0,5%	0,1%	1,2%	0,4%	0,7%	0,8%	0,6%	0,1%
1103 Stavanger	0,2%	*	0,1%	0,2%	*	0,5%	0,3%	0,5%	0,4%	0,3%	*
1108 Sandnes	0,3%	*	*	0,2%	*	0,5%	0,4%	*	0,8%	*	*
1508 Ålesund	0,3%	*	*	0,5%	*	0,3%	0,3%	0,5%	0,7%	*	*
3103 Moss	0,4%	*	*	*	*	1,3%	0,3%	0,7%	0,4%	0,7%	*
3105 Sarpsborg	0,4%	*	*	0,5%	*	1,3%	0,3%	0,7%	1,0%	*	*
3107 Fredrikstad	0,4%	*	*	0,5%	*	0,8%	0,5%	0,7%	0,8%	*	*
3201 Bærum	0,3%	*	*	*	*	0,9%	0,2%	0,5%	0,6%	0,3%	*
3203 Asker	0,3%	*	*	0,5%	*	0,7%	0,4%	0,4%	0,6%	0,2%	0,4%
3205 Lillestrøm	0,5%	*	*	0,3%	*	0,9%	0,4%	0,6%	1,1%	0,3%	*
3207 Nordre Follo	0,3%	*	*	*	*	0,8%	0,3%	0,5%	*	0,3%	*
3209 Ullensaker	0,5%	*	*	*	*	1,0%	0,5%	0,6%	0,7%	1,6%	*
3222 Lørenskog	0,4%	*	*	0,5%	*	0,6%	0,4%	0,4%	0,6%	0,5%	*
3301 Drammen	0,5%	*	*	0,4%	*	0,9%	0,4%	1,0%	1,1%	0,5%	*
3905 Tønsberg	0,4%	*	*	0,7%	*	0,9%	0,3%	1,0%	0,7%	0,6%	*
3907 Sandefjord	0,4%	*	*	0,4%	*	0,8%	0,4%	0,5%	0,5%	0,5%	*
3909 Larvik	0,4%	*	*	0,4%	*	0,7%	0,3%	0,9%	0,5%	*	*
4003 Skien	0,4%	*	*	0,2%	*	1,1%	0,5%	*	1,0%	*	*
4204 Kristiansand	0,3%	*	*	0,2%	*	0,6%	0,4%	0,3%	0,3%	0,7%	*
4601 Bergen	0,3%	0,7%	0,1%	0,4%	*	0,7%	0,4%	0,3%	0,5%	0,2%	*
5001 Trondheim - Tråante	0,4%	*	*	0,5%	*	1,0%	0,3%	0,6%	0,5%	0,3%	0,2%
5501 Tromsø	0,3%	*	*	0,6%	*	0,5%	0,3%	0,3%	0,6%	*	*
5603 Hammerfest - Hámmerfeasta	1,3%	*	*	31,5%	*	*	0,9%	*	2,0%	*	*
5632 Båtsfjord	13,5%	13,6%	*	47,3%	*	*	*	10,0%	*	*	*
Ukjent	0,4%	*	*	0,7%	*	0,9%	*	0,2%	0,2%	*	*

	I alt	Omsetning og drift av fast eiendom	Faglig, vitenskapelig og teknisk tjenesteyting	Forretningsmessig tjenesteyting	Off. adm., forsvar, sosialforsikring	Undervisning	Helse- og sosialtjenester	Private tjenester ellers	Ukjent	
Inntil 25 kommuner med flest søknader										
0301 Oslo	0,5%	0,4%	0,5%	0,9%	0,0%	0,2%	0,2%	0,5%	*	*
1103 Stavanger	0,2%	*	0,5%	0,7%	*	0,1%	0,1%	0,3%	*	*
1108 Sandnes	0,3%	*	0,2%	0,8%	*	*	0,1%	*	*	*
1508 Ålesund	0,3%	*	0,5%	0,8%	*	*	0,1%	*	*	*
3103 Moss	0,4%	*	0,4%	1,3%	*	*	0,2%	*	*	*
3105 Sarpsborg	0,4%	*	*	0,9%	*	0,3%	0,2%	*	*	*
3107 Fredrikstad	0,4%	*	0,2%	1,0%	*	0,3%	0,3%	*	*	*
3201 Bærum	0,3%	*	0,4%	0,9%	*	0,1%	0,2%	*	*	*
3203 Asker	0,3%	*	0,4%	0,9%	*	*	0,2%	0,2%	*	*
3205 Lillestrøm	0,5%	*	0,7%	1,3%	*	0,1%	0,3%	0,2%	*	*
3207 Nordre Follo	0,3%	*	0,4%	0,9%	*	*	0,2%	*	*	*
3209 Ullensaker	0,5%	*	0,6%	1,2%	*	*	0,4%	*	*	*
3222 Lørenskog	0,4%	*	0,7%	0,5%	*	0,5%	0,1%	0,5%	*	*
3301 Drammen	0,5%	*	0,9%	0,9%	*	0,2%	0,2%	0,4%	*	*
3905 Tønsberg	0,4%	*	*	1,2%	*	0,2%	0,2%	*	*	*
3907 Sandefjord	0,4%	*	0,8%	0,6%	*	0,2%	0,1%	*	*	*
3909 Larvik	0,4%	*	1,5%	1,2%	*	*	*	0,5%	*	*
4003 Skien	0,4%	*	*	1,0%	0,4%	*	0,3%	*	*	*
4204 Kristiansand	0,3%	*	0,4%	0,5%	*	0,1%	0,2%	0,2%	*	*
4601 Bergen	0,3%	0,3%	0,4%	1,0%	0,1%	0,2%	0,1%	0,3%	*	*
5001 Trondheim - Tråante	0,4%	0,4%	0,5%	0,9%	0,1%	0,2%	0,2%	0,4%	*	*
5501 Tromsø	0,3%	*	0,3%	0,6%	*	0,1%	0,2%	0,9%	*	*
5603 Hammerfest - Hámmerfeasta	1,3%	*	*	*	*	*	*	*	*	*
5632 Båtsfjord	13,5%	*	*	*	*	*	*	*	*	*
Ukjent	0,4%	*	*	0,4%	*	*	0,1%	0,2%	*	*